

あみーご 通信



今月の製作レク、冬の花”寒椿”作りの真っ最中です。赤色、白色の大きな5枚の花びらが特徴の椿。たくさんの椿の花を飾りましょう。



たくさん花を作って
いきましょう。



ボンドで、一つ一つ花弁を
つけていく作業です。



介護&彩食スタイル
有料老人ホーム
あみーご倶楽部 輪之内

電話：69-5255

担当：大 近




KAIGO_AMIGOCLUB



ユーチューブ、エックス、
インスタグラムのURL



あみーご通信



椿の花ができ、いよいよ飾っていきます。今回は緑色のテープに貼っていきます。どんな感じに花が咲くでしょうか。



色ごとに
分けて貼って
いきましょう。



赤色、白色の
椿♪どちらも
きれいですね。



介護&彩食スタイル
有料老人ホーム
あみーご倶楽部 輪之内



KAIGO.AMIGOCLUB



電話：69-5255

担当：大 近

ユーチューブ、エックス、
インスタグラムのURL



あみーご通信



いよいよ椿の花が完成しました。皆さんと作った、たくさんの椿の花で、椿のトンネルができました。椿の花の鑑賞会をしましょう。



介護&彩食スタイル
有料老人ホーム
あみーご倶楽部 輪之内

電話：69-5255

担当：大 近

ユーチューブ、エックス、
インスタグラムのURL



HAIGO_AMIGOCLUB

たくさんの椿に囲まれて、
きれいですね。



あみーご通信



どちらを見渡しても、椿一色です。大きな花なので、見ごたえは十分ですね。
なんだか、椿の香りがしてくるようですね。



たくさんの椿の花作り、
ありがとうございました。

介護&彩食スタイル
有料老人ホーム
あみーご倶楽部 輪之内

電話：69-5255

担当：大 近

ユーチューブ、エックス、
インスタグラムのURL



KAIGO_AMIGOCLUB



あみーご 通信



今年もやってきました。前回のイベントから約1年。入念な打ち合わせと練習をして、彼女たちが再び挑戦します。



前回同様、大掛かいなイベントです。



介護&彩食スタイル
有料老人ホーム
あみーご倶楽部 輪之内



KAIGO_AMIGOCLUB

電話：69-5255



担当：大 近

ユーチューブ、エックス、
インスタグラムのURL



あみーご通信



いよいよ本番当日です。書道パフォーマンスのスタートです。大きな紙に3人で文字を描きます。それでは開幕です。



各パートごとに文字を一斉に書いていきます。



介護&彩食スタイル
有料老人ホーム

あみーご倶楽部 輪之内

電話：69-5255

担当：大 近

ユーチューブ、エックス、
インスタグラムのURL



KAIGO.AMIGOCLUB



あみーご通信



3人の息がぴったりとあい、とんとん文字が書かれていきます。その姿は迫力満点ですね。



皆さんも音楽に合わせて、手拍子で応援してくださいました。

介護&彩食スタイル
有料老人ホーム
あみーご倶楽部 輪之内

電話：69-5255

担当：大 近

ユーチューブ、エックス、
インスタグラムのURL



あみーご 通信



いよいよクライマックスです。今回は印鑑を作り、皆さんの前で押して完成です。制限時間内に書き終わることができるでしょうか。

ゆめ



施設の印鑑を押しますよ。



介護&彩食スタイル
有料老人ホーム

あみーご倶楽部 輪之内

電話：69-5255

担当：大 近

ユーチューブ、エックス、
インスタグラムのURL



KAIGO_AMIGOCUB

無事に書き終わることが
できました。

あみーご通信



無事に書道パフォーマンスが終了しました。ここからは第2部です。
次は皆さんにも参加していただきますよ。



空いているスペースに
のりを塗っていきます。



皆さんで桜の花を
咲かせて
いきましょう。

介護&彩食スタイル
有料老人ホーム

あみーご倶楽部 輪之内

電話：69-5255

担当：大 近



ユーチューブ、エックス、
インスタグラムのURL



KAIGO.AMIGOCLUB

桜の花が咲き、完成しました。

あみーご通信

今回は大きな作品を皆さんと一緒に作ることができました。
お手伝いありがとうございました。



介護&彩食スタイル
有料老人ホーム

あみーご倶楽部 輪之内

電話：69-5255
担当：大 近

ユーチューブ、エックス、
インスタグラムのURL



あみーご通信



最期に書道ガールズと一緒に記念撮影です。皆さんポーズを決めて、ハイチーズ♪



知っている職員だと気が付き、皆さんびっくり!!



介護&彩食スタイル
有料老人ホーム
あみーご倶楽部 輪之内

電話：69-5255

担当：大 近

ユーチューブ、エックス、
インスタグラムのURL



KAIGO_AMIGOCLUB



あみーご通信



3月3日はひな祭りです。今日の昼食は雑千ラシ寿司です。押し寿司でひな祭りをお祝いします。見た目も鮮やかで、美味しそうですね。



皆さんあっというまに食べられました。



手作りの雑人形も飾ってありますよ。

介護&彩食スタイル
有料老人ホーム
あみーご倶楽部 輪之内

電話：69-5255

担当：大 近

ユーチューブ、エックス、
インスタグラムのURL



KAIGO_AMIGOCLUB



あみーご通信



3月のイベント言えばひな祭りですね。今回は紙コップで作る、雛人形に挑戦です。どんな雛人形ができるでしょうか。



お花紙を使って、雛人形の衣装を作っていきます。



介護&彩食スタイル
有料老人ホーム
あみーご倶楽部 輪之内


電話：69-5255

担当：大 近

顔を付けたら完成です。



ユーチューブ、エックス、
インスタグラムのURL



HAIGO_AMIGOCLUB



あみーご通信



手作りの雛人形を飾っていきます。今回は、5段のひな壇飾りです。好きな場所に配置していきます。



あと少しで
完成です。

全部で約100体の
ひな人形が並びますよ。

介護&彩食スタイル
有料老人ホーム
あみーご倶楽部 輪之内

電話：69-5255

担当：大 近

ユーチューブ、エックス、
インスタグラムのURL



KAIGO_AMIGOCLUB



あみーご 通信



手作りの5段の雛人形が完成しました。その大きさに皆さんびっくり!!
色鮮やかな雛人形、きれいですね。



雛人形を観ていると笑顔になりますね。



この雛人形もきれいと話されてみえました。



介護&彩食スタイル
有料老人ホーム
あみーご倶楽部 輪之内

電話：69-5255

担当：大 近

ユーチューブ、エックス、
インスタグラムのURL



KAIGO_AMIGOCLUB



あみーご通信



最期は記念撮影です。ピラミッド型の雛人形を観るのは初めてですね。皆さん、自分が作った雛人形が一番きれいですね。



ハイポーズ♪

介護&彩食スタイル
有料老人ホーム
あみーご倶楽部 輪之内

電話：69-5255

担当：大 近

ユーチューブ、エックス、
インスタグラムのURL



あみーご通信



皆さんと雛飾りを行いました。立派な7段雛飾り。組み立てから、人形の配置まで、取扱説明書と格闘中。皆さんも手伝って下さいました。



立派な雛人形ですね。

介護&彩食スタイル
有料老人ホーム
あみーご倶楽部 輪之内

電話：69-5255

担当：大 近

ユーチューブ、エックス、
インスタグラムのURL



KAIGO_AMIGOCLUB



あみーご 通信



今度は皆さんにもお雛様、お内裏様になっていただきました。皆さんよく似合っていますね。お雛様に負けていないですね。



お雛様と一緒に
ハイポーズ♪

介護&彩食スタイル
有料老人ホーム
あみーご倶楽部 輪之内

電話：69-5255

担当：大 近

ユーチューブ、エックス、
インスタグラムのURL



KAIGO_AMIGOCLUB



あみーご 通信



3月5日は、皆さんも1度は食べたことがある、食べ物を作った人の誕生日です。わかりますか？そう、インスタントラーメンを作った人です。今日の昼食は、屋台ラーメンをご用意しました。好きな味を選んで、目の前で作りますよ。



好きな味を選んでくださいね。

どれも美味しいそうですね。

介護&彩食スタイル
有料老人ホーム
あみーご倶楽部 輪之内

電話：69-5255

担当：大 近

YouTube、エックス、
インスタグラムのURL



KAIGO_AMIGOCLUB



あみーご 通信



だんだん気温も上がり、春を感じられる日が続きます。天気がよく、温かいので、皆さん一緒にお散歩に出かけました。外には菜の花やたんぽぽ、早咲きの桜まで咲いていました。



外の空気を吸うのも気持ちいいですね。



遠くから施設に手を振ります。

介護&彩食スタイル
有料老人ホーム
あみーご倶楽部 輪之内



KAIGO_AMIGOCLUB

電話：69-5255


担当：大 近



ユーチューブ、エックス、
インスタグラムのURL



あみーご 通信



散歩していると、つくしがたくさん生えていました。昔はよく取って、食べたよと懐かしそうに話をされました。今日の夕食の一品に…袴をむくのが大変。夕食に間に合うように、頑張らしましょう。



何とか間に合い、つくしをいただきました。



春の味ですね。



介護&彩食スタイル
有料老人ホーム
あみーご倶楽部 輪之内

電話：69-5255

担当：大 近

ユーチューブ、エックス、
インスタグラムのURL



KAIGO_AMIGOCLUB



あみーご 通信

もう一つ、3月のレクの吊るし雑作です。小さなパーツを作り、紐に通していきます。どんな吊るし雑ができあがるでしょうか。



パーツを切って、貼り合わせていきます。



紐に通して、吊るし雑の輪にかけていきます。

介護&彩食スタイル
有料老人ホーム
あみーご倶楽部 輪之内

電話：69-5255

担当：大 近

ユーチューブ、エックス、
インスタグラムのURL



KAIGO_AMIGOCLUB



あみーご通信

皆さんと作った吊るし雑が完成しました。天井から吊り下げていきますよ。



紙で作った吊るし雑♪
彩り画がきれいですね。

介護&彩食スタイル
有料老人ホーム
あみーご倶楽部 輪之内

電話：69-5255

担当：大 近

ユーチューブ、エックス、
インスタグラムのURL



KAIGO_AMIGOCLUB



あみーご通信

たくさんの吊るし雑の数に皆さんびっくり!! 吊るし雑を見上げて、楽しまれてみえました。



吊るし雑の細工には1つ1つ思いが込められているのだそうです。

介護&彩食スタイル
有料老人ホーム
あみーご倶楽部 輪之内

電話：69-5255

担当：大 近

ユーチューブ、エックス、
インスタグラムのURL



KAIGO_AMIGOCLUB

